

# استطلاع رأي المواطنين حول: الانتخابات النيابية والبلدية لعام 2018-2022



## أهم النتائج

- 44% من البحرينيين سيشاركون في الانتخابات النيابية والبلدية لعام 2018 .
- 23% من الناخبين لن يشاركوا في الانتخابات النيابية والبلدية لعام 2018 بسبب عدم الرضا على أداء المجالس السابقة.
- 33% من الناخبين لم يحسموا قرار مشاركتهم في الانتخابات النيابية والبلدية لعام 2018.
- 30% من الناخبين لا يعرفون دور المجلس النيابي الأساسي.
- 34% من الناخبين لا يعرفون دور المجلس البلدي الأساسي.
- 51% من الناخبين غير راضين عن المجلس النيابي السابق.
- 44% من الناخبين غير راضين عن المجلس البلدي السابق.
- 18% من الناخبين متفائلين بشأن المجلسين النيابي والبلدي القادمين.

## الأهداف الرئيسية:

تتبع أهمية الدراسة من حرص مركز "دراسات" على تناول القضايا الهامة ذات الصلة المباشرة بالشأن الوطني لمملكة البحرين، وأداء دور فعال في استطلاعات الرأي ورفع النتائج والتحليلات بشفافية تامة والكشف عن التصورات العامة والآراء المختلفة للمواطنين واستخدام هذه البيانات كمرجع يستخدم للباحثين والمهتمين في هذا المجال.

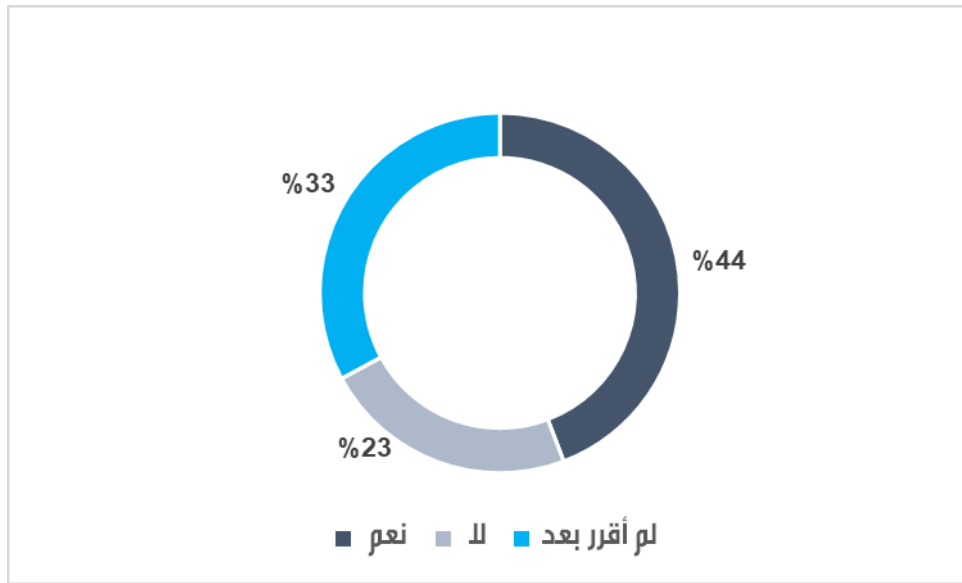
- التعرف على آراء الناخبين حول توجهاتهم بشأن المشاركة في الانتخابات النيابية والبلدية.
- التعرف على آراء الناخبين في أداء المجلس النيابي / البلدي السابق 2014-2018.
- قياس مدى تواصل العضو النيابي / البلدي بعد الانتخابات.
- تطلعات الناخبين حول المجلس النيابي / البلدي القادم 2018.

## حجم العينة:

شملت عينة الدراسة 3345 فرداً من المواطنين.

## مشاركة الناخبين في الانتخابات القادمة 2018

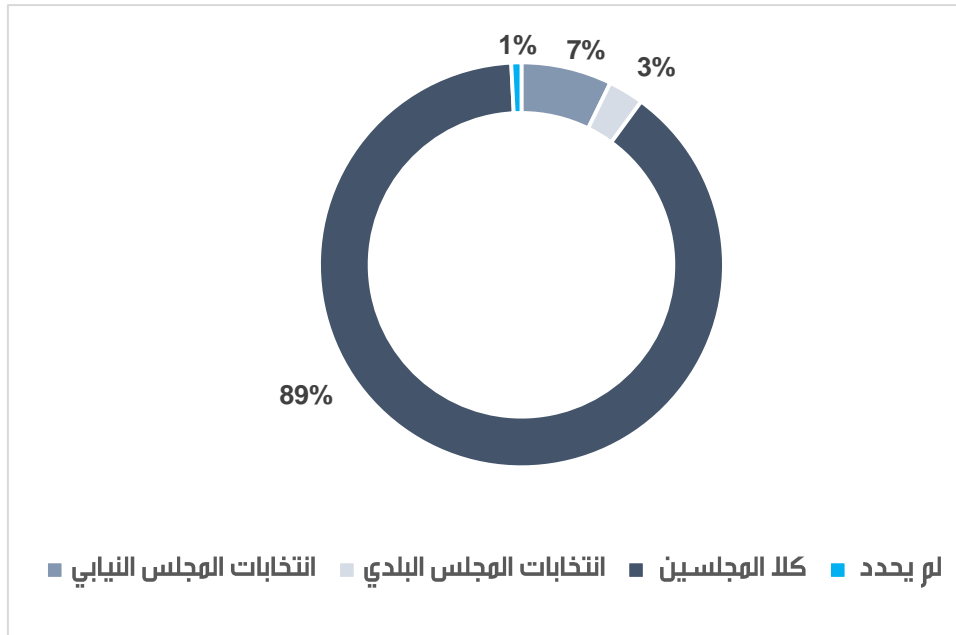
جرى سؤال المبحوثين حول رغبتهم في المشاركة في العملية الانتخابية من خلال التوجه إلى صناديق الإقتراع للإدلاء بأصواتهم، حيث أوضحت النتائج أن (44%) من أفراد عينة الدراسة سوف يشاركون في الانتخابات، أما الذين يرون انهم لن يشاركوا فيها فقد بلغت نسبتهم (23%)، والأفراد الذين لم يحسموا قرار مشاركتهم فقد بلغت نسبتهم (33%)، كما هو مبين في الشكل (7).



شكل 7. التوزيع النسبي لإجابات المبحوثين حول مشاركتهم في انتخابات 2018

## تحديد نوع المشاركة في الانتخابات 2018

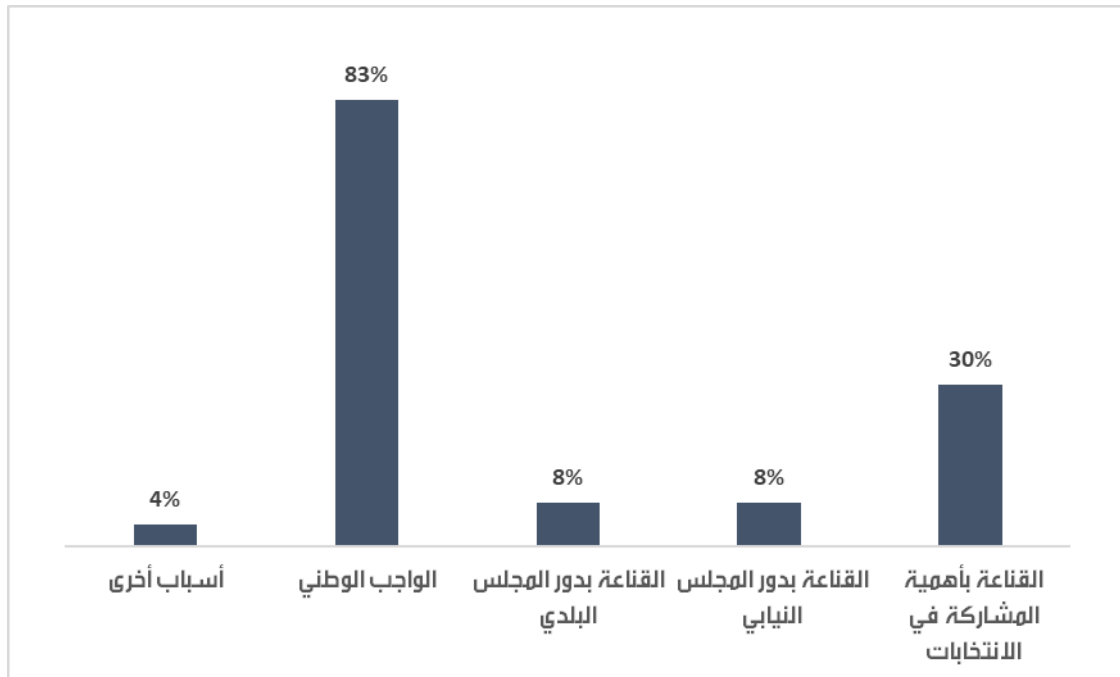
جرى السؤال ايضا عن تحديد المشاركة من حيث انتخاب أعضاء المجالس النيابية أو البلدية أو كلاهما معاً ، حيث أفاد (89%) أنهم سيقومون بالتصويت في كلا المجلسين ، أما من سيقومون فقط بالتصويت للعضو النيابي فقد بلغت نسبتهم (7%) في المقابل الأفراد الذين سيدلون بأصواتهم فقط للعضو البلدي فقد بلغت نسبتهم (3%).



شكل 8. التوزيع النسبي لأفراد عينة الدراسة حسب نوع مشاركتهم في الانتخابات

## أسباب المشاركة في الانتخابات 2018

كشفت النتائج أن الحس بالواجب الوطني هو الدافع الأول والمحرك الرئيسي وراء المشاركة في الانتخابات بنسبة (83%)، بينما القناعة بأهمية المشاركة في الانتخابات جاءت بالمرتبة الثانية بنسبة (30%). بالإضافة إلى مجموعة من الأسباب الأخرى التي أدلى بها المستجيبين لهذا السؤال من بينها دعم المرشح بسبب القرابة أو لضمان وصول المرشح الأكفأ.



شكل 9. التوزيع النسبي لإجابات المبحوثين حول أسباب المشاركة في الانتخابات